



台灣 TAIWAN
海外聯合招生委員會



2026年新加坡僑生 赴臺升學報名 「聯合分發」 流程簡介



國立暨南國際大學
National Chi Nan University

報名流程概要

①填報

2026年2月1日
至2月28日

報名網址連結：

[申請資料線上填報網址](#)

點選文字連結至網頁查詢

②繳件

2026年2月1日至
2月28日

收件單位查詢：

[駐外機構](#)

[海外文教服務中心](#)

[僑務委員會保薦單位](#)

點選文字連結至網頁查詢

線上報名流程

新加坡僑生

進入海外聯招會官網www.overseas.ncnu.edu.tw



新加坡僑生

各國專區 Where are you from ?

[首頁](#) > [來臺就學專區](#) > [各國專區](#)

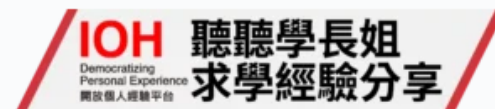


點選
新加坡專區

線上填報系統

新加坡專區

[首頁](#) > [來臺就學專區](#) > [各國專區](#) > 新加坡專區



2026 年秋季入學 申請資料填報系統



點選
申請資料
填報系統

申請資料填報四步驟

Step 1

註冊帳號

Step 2

填報資料

Step 3

列印表件

Step 4

繳交表件

Step 1

註冊帳號

1. 點選「註冊帳號」
2. 詳細閱讀個人資料蒐集、處理及利用告知事項
3. 輸入 E-Mail 與想要使用的密碼
4. 至 E-Mail 收信，依照指示驗證 E-Mail

Step 1

註冊帳號



海外聯合招生委員會 - 申請資料填報系統

註冊帳號

初次使用請先點選「註冊帳號」。
若沒收到帳號開通信，請點選「寄送開通信」。

臺師大僑先部學生請以學校 E-MAIL 帳號（例如：
lks90XXXXXXXX@ntnu.edu.tw）直接登入，第一次登
入請使用忘記密碼功能更新密碼

港澳註冊帳號人數：14

海外註冊帳號人數：8

註冊帳號

登入系統

注意！

填報資料請使用繁體中文。
建議使用 Chrome 瀏覽器操作本會系統，以免部分
功能無法正常執行。

若您使用本系統，即表示同意本會「個人資料蒐
集、處理及利用告知事項」>[下載](#)<

帳號

Email

Password

點選「註冊帳號」
新增帳號

Step 1

註冊帳號



海外聯合招生委員會 - 申請資料填報系統

海外聯合招生委員會 University Entrance Committee For Overseas Chinese Students

報名學生個人資料蒐集、處理及利用告知事項

Disclosure Regarding Collecting, Processing and Using Personal Data of Applicant

請您於填寫個人資料前，務必詳讀下列所有條款內容，並勾選表示同意。

若您勾選後按下「同意」，即表示您同意遵守下列條款，並同意本單位依下列條款蒐集、處理及利用您的個人資料。

依據「個人資料保護法」（以下簡稱個資法），為確保您的個人資料，隱私及權益之保護，本會訂定「報名學生個人資料蒐集、處理及利用告知事項」（倘您尚未閱讀，請點選「個人資料保護法」及「報名學生個人資料蒐集、處理及利用告知事項」）。

Please read the following terms thoroughly before filling in your personal data, and tick to indicate your agreement. By checking and clicking "agree," you agree to abide by the following terms and agree to the collection, processing and use of your personal data provided on this website according to the following terms.

The following "Disclosure Regarding Collecting, Processing and Using Personal Data of Applicant" (hereinafter, the "Committee") in accordance with the "Personal Data Protection Act" (PDPA) to ensure the protection of your personal data, privacy and other interests (terms).

條款內容 Content of Terms

一、機構名稱 海外聯合招生委員會

I. Name of the organization: University Entrance Committee For Overseas Chinese Students

☒ 二、個人資料蒐集之目的：

1. 本會基於辦理僑生及港澳生「個人申請」、「聯合分發」就讀臺灣之大學校院、國立臺灣師範大學僑生先修部（以下簡稱「僑先部」）招生工作相關之試務（134註，包括公示姓名榜單）、提供學業成績、考試成績、招生、分發、證明使用之資（通）訊服務（135）、資（通）訊與資料庫管理（136）、學（員）生資料管理（158）、學術研究（159）及完成其他海外聯合招生必要工作或經報名學生同意之目的。

填寫前務必詳讀所有條款，並勾選表示同意，授權本會收集報名學生個人資料

Step 1

註冊帳號



海外聯合招生委員會 - 申請資料填報系統

註冊帳號

帳號(E-Mail)

Enter email

建議使用 Gmail 或 Yahoo 信箱註冊，註冊後請至 E-Mail 閱讀帳號開通信。

密碼

Password

請輸入大於等於 8 個字元，並混合大寫、小寫、數字或特殊符號（限~!@#\$%^&*0_+=）任兩種

確認密碼

Password

驗證碼

點圖可更新驗證碼



☐ 本人同意「[海外聯合招生委員會 報名學生個人資料蒐集、處理及利用告知事項](#)」。（勾選表示同意）

註冊

1.輸入常用E-mail
及自訂密碼

2.點選註冊

Step 1

註冊帳號

至 E-Mail 收信，依照指示驗證 E-Mail

海外聯合招生委員會驗證信(000830)

收件匣 x



海外聯合招生委員會測試站

14

寄給我

申請者您好，感謝您註冊海外聯合招生委員會報名系統

您註冊的帳號：

請 [點選此連結驗證帳號](https://student.overseas.ncnu.edu.tw:8443/emailVerify.html?email=claudiakao9940gmail.com&token=5a01550d486106.562118805a01550d486212.10718253) 並牢記您註冊時所填寫的密碼。或複製下方的連結至您的

本信件由系統自動發出，請勿直接回覆，謝謝！

若有任何疑問請 E-mail 至 overseas@mail.ncnu.edu.tw

或來電 +886-49-2910900

點選連結
自動轉至填
報系統畫面



海外聯合招生委員會 - 學士班申請資料填報系統

驗證成功! 5 秒後自動轉跳至首頁。

海外聯

University Entrance Commi

地址: 臺灣545南投縣埔里

E-mail: overseas@mail.ncnu.edu.tw 電話

Step 2

填報資料

1. 資格檢視
2. 個人基本資料
3. 入學資料
4. 奧林匹亞志願
5. 個人申請志願
6. 聯合分發成績採計方式
7. 聯合分發志願



海外聯合招生委員會 - 申請資料填報系統

> 資格檢視	<input checked="" type="checkbox"/>
個人基本資料	<input checked="" type="checkbox"/>
入學資料	<input checked="" type="checkbox"/>
奧林匹亞志願	<input checked="" type="checkbox"/>
個人申請志願	<input type="checkbox"/>
聯合分發成績採計方式	<input type="checkbox"/>
聯合分發志願 (請先選擇聯合分發採計方式)	<input type="checkbox"/>
志願檢視	

已完成的
區塊會出
現綠色勾
勾

資格檢視



海外聯合招生委員會 - 申請資料填報系統

歡迎 [redacted]@gmail.com 登入！

登出

注意！您的信箱尚未驗證，請儘速前往填寫信箱開啟驗證信。若您未收到驗證信，請按 [這裡](#) 重送驗證信。

小提醒 如果在填報過程上有遇到任何問題，可以點擊 [這裡](#) 到常見問題中心查詢。（點擊這裡可以查看台灣當地...

記得去
EMAIL信箱
驗證帳號

資格檢視



選擇報名學制

個人基本資料



個人申請志願



(請先填寫個人基本資料)

志願檢視

(請先填寫個人基本資料)

申請類別說明：

學士班(含僑先部)：申請就讀大學部 (亦可選填僑先部志願)

碩士班：申請就讀碩士班。

博士班：申請就讀博士班。

申請類別

請選擇報名學制



1.選擇學士班

資格檢視

資格檢視 ☐

個人基本資料 ☐

個人申請志願 ☐
(請先填寫個人基本資料)

志願檢視 ☐
(請先填寫個人基本資料)

選擇報名學制

申請類別說明：
學士班(含僑先部)：申請就讀大學部 (亦可選填僑先部志願)。
碩士班：申請就讀碩士班。
博士班：申請就讀博士班。

申請類別
學士班(含僑先部)

身分別說明：
港澳生：持有香港或澳門永久性居民身分證，且最近連續居留臺灣地區以外之國家或地區6年以上。
港澳具外國國籍之華裔學生：具外國國籍(不含大陸、港澳及臺灣)與持有香港或澳門永久性居民身份證，未曾在臺設有戶籍，且最近連續居留臺灣地區及大陸地區以外之國家或地區6年以上。須持「外國護照」(含1999年12月20日後首次取得之葡萄牙護照)來臺就學、申請入境簽證及辦理在臺居留手續。
海外僑生：最近連續居留海外(不含大陸、港澳及臺灣)6年以上，並取得僑居地永久或長期居留證件之華裔學生。

申請身份別
☐ 港澳生 ☐ 港澳具外國國籍之華裔學生
☒ 海外僑生

請問您是否為華裔學生？
☒ 是 ☐ 否

2. 選「海外僑生」

3. 選「是」

Step 2-1

資格檢視

請問您擁有哪些國家之國籍（護照）？※可複選

洲別

請選擇

國家

請先選擇洲別

擁有之國籍

臺灣

×

加拿大

×

4. 選填擁有哪國家之國籍（護照），可複選

曾經本會分發或經各大學單獨招生錄取來臺

是否曾經分發來臺就學過？

☒ 是 ☐ 否

於西元幾年分發來臺？

請填寫西元年份，若多個請用「，」隔開。EX：2013

請就下列選項擇一勾選

- ☐ 1. 未曾辦理報到入學，亦未辦理保留入學資格。
- ☐ 2. 經輔導來臺就學後，因故自願退學，且在臺居留未滿二年（得重新報名，以一次為限）（須附證明文件）。
- ☐ 3. 辦理保留入學資格在案。
- ☐ 4. 註冊在學。
- ☐ 5. 辦理休學中。
- ☐ 6. 分發來臺就學後經入學學校以操行成績不及格或因刑事案件判刑確定致遭退學者。
- ☐ 7. 於國立臺灣師範大學僑生先修部結業分發有案，因故自願退學，且在臺居留未滿二年（得重新報名，以一次為限；但不得再入學僑生先修部）
- ☐ 8. 曾經來臺就讀海外青年技術訓練班。

5. 首次申請來台灣唸書的同學一律答「否」

資格檢視

海外居留年限

❗ 報名截止日可至 [官網](#) 查詢

⚠ 醫、牙及中醫學系需連續居留僑居地8年以上才可申請

請問自報名截止日往前推算，已在僑居地連續居留

- ☐ 報名時未滿六年
- ☐ 報名時未滿六年，但至入學當年度8月31日前滿六年
- ☐ 報名時已滿六年，但未滿八年
- ☐ 報名時未滿八年，但至入學當年度8月31日前滿八年
- ☒ 報名時已滿八年

1.海外居留
年限多久

註1：如果您是在海外出生，或過去6年/8年都住在海外，請選「報名時已滿六年或八年」。

在台停留日期

報名截止日往前推算僑居地居留期間內，是否曾在其

- ☐ 是
- ☒ 否

2.是否曾經在
臺灣停留超過
120天

Step 2-2

填寫【個人基本資料】



海外聯合招生委員會 - 申請資料填報系統

歡迎 [用戶名] 登入！

登出

注意！您的信箱尚未驗證，請儘速前往填寫信箱開啟驗證信。若您未收到驗證信，請按 [這裡](#) 重送驗證信

記得去
EMAIL信箱
驗證帳號

填寫
個人資料

資格檢視	<input checked="" type="checkbox"/>
個人基本資料	<input type="checkbox"/>
入學資料	<input type="checkbox"/>
奧林匹亞志願	<input type="checkbox"/>
個人申請志願 (請先填寫個人基本資料)	<input type="checkbox"/>
聯合分發成績採計方式	<input type="checkbox"/>
聯合分發志願 (請先選擇聯合分發採計方式)	<input type="checkbox"/>
志願檢視	

報名層級

身份別

學士班

海外僑生

個人基本資料

* 紅色字體為必填欄位。

申請人資料表

E-Mail

c [redacted]@gmail.com

備用 E-Mail

* 姓名 (中)

姓名

「請以正體字書寫」 範例：王大明

* 姓名 (英)

Name

範例：WANG DA MING

功能表顯示狀態

註1：所有中文字體僅可用**繁體**撰寫。

Step 2-2

填寫【個人基本資料】

僑居地資料

* 地區或國別

美洲

美國

* 身分證號碼 (ID no.)

123456789

護照號碼

Passport no.

* 電話

1

123456789

* 手機

1

123456789

* 地址

No. 1, Daxue Rd., Puli Township, Nantou County 545301

請以「中文」或「英文」填寫

註：僑居地址請以中文或英文填寫。

Step 2-3

填寫【入學資料】

資格檢視



個人基本資料



> 入學資料



奧林匹亞志願



個人申請志願



聯合分發成績採計方式



聯合分發志願



(請先選擇聯合分發採計方式)

志願檢視

報名層級

身份別

報名序號

學士班

海外僑生

002235

入學資料

小學

學校名稱

入學時間

畢業時間

小學

2007/09

2013/06

中學 1 - 3 年級

學校名稱

入學時間

畢業時間

中學

2013/09

2016/06

中學 4 - 5 年級 (高中)

學校名稱

入學時間

畢業時間

高中

2016/09

2018/06

相當於國內高中三年級
(FORM6)畢業學校或最後
結(肄)業學校

學校名稱

入學時間

畢業時間

高中

2018/09

2019/06

初中一至三

高中一、二

儲存

Step 2-4

選填【奧林匹亞志願】

資格檢視	<input checked="" type="checkbox"/>
個人基本資料	<input checked="" type="checkbox"/>
入學資料	<input checked="" type="checkbox"/>
▶ 奧林匹亞志願	<input type="checkbox"/>
個人申請志願	<input type="checkbox"/>
聯合分發成績採計方式	<input type="checkbox"/>
聯合分發志願 (請先選擇聯合分發採計方式)	<input type="checkbox"/>
志願檢視	

報名層級

身份別

學士班

海外僑生

奧林匹亞志願

請問是否曾獲得國際數理奧林匹亞競賽或美國國際科展獎項？

☐ 否

☐ 是 (請檢附證明文件)

儲存

若未獲得該獎項者，可直接跳至

Step 2-5

Step 2-4

選填【奧林匹亞志願】





請選填 國際奧林匹亞 / 美國科展獎項申請 志願，最多 3 個。

注意事項

欲申請醫學、牙醫、及中醫學系者，其最近連續居留海外 / 港澳需 8 年以上。

醫學、牙醫、及中醫學系以 黃底 標註。

操作說明

1. 先於左欄招生校系清單以「志願代碼」、「學群」、「學校名稱」或「系所名稱」查詢，點選  將志願加入右欄。
2. 於右欄可以點選  刪除志願；以   或直接輸入志願序調整志願順序。
3. 最多可選填 3 個志願。

最多3個志願

註：繳交報名表件時，須附獲獎證明文件

招生校系清單

系所名稱 ▾

醫學系



3014 | 生物資源學群 | 國立臺灣大學
獸醫學系 School of Veterinary Medicine



3034 | 醫藥衛生學群 | 國立嘉義大學
獸醫學系 Dept. of Veterinary Medicine



已填選志願



3002 | 醫藥衛生學群 | 國立臺灣大學
醫學系 School of Medicine

1



3003 | 醫藥衛生學群 | 國立臺灣大學
牙醫學系 School of Dentistry

2



儲存

Step 2-6

選擇【聯合分發】成績採計

報名層級

身份別

報名序號

學士班

海外僑生

000222

聯合分發成績採計方式

請選擇您的成績採計方式。

- ☐ 以 A LEVEL 證書申請
- ☐ 以國際文憑預科課程 (International Baccalaureate Diploma Programme ; 簡稱 IBDP) 考試成績申請
- ☐ 以 SAT SUBJECT TEST 測驗成績免試申請
- ☒ 參加綜合學科測驗，以測驗成績申請
- ☐ 自願免試申請臺師大僑先部。(如當地學制係屬四年制者，僅限分發臺師大僑先部特別輔導班。如當地學制係屬五年制者，僅限分發臺師大僑先部。)

選取成績
採計方式

➤ 聯合分發成績採計方式 ☐

聯合分發志願

(請先選擇聯合分發採計方式)

志願檢視

如不同意分發
至僑先部，請
取消

☒ 如有下列情形之一者，本人同意分發至臺師大僑先部（勾選代表同意）

1. 分發分數未達大學最低錄取標準。
2. 分發分數達大學最低錄取標準，但所填志願已無名額。

儲存

選填【聯合分發】志願

- 輸入「**聯合分發**」的志願校系(至多70個志願)
- 六種查詢校系方式(校名、系名、志願代碼、類組、學群、系所類型)
- 第1志願所屬之類組別為認定申請類組之依據

奧林匹亞志願

個人申請志願

聯合分發成績採計方式

聯合分發志願

志願檢視

確認填報資料

擬選志願

儲存

類組

志願代碼

類組

學群

學校名稱

系所名稱

三

社會與心理學群 | 國立

Psychology

3003 | 第三類組 | 醫藥衛生學群 | 國立臺灣大學
牙醫學系 School of Dentistry

3004 | 第三類組 | 醫藥衛生學群 | 國立臺灣大學
藥學系 School of Pharmacy

3005 | 第三類組 | 醫藥衛生學群 | 國立臺灣大學
醫學檢驗暨生物技術學系 Dept. of Clinical Laboratory Sciences and Medical Biotechnology

3002 | 第三類組 | 醫藥衛生學群 | 國立臺灣大學
醫學系 School of Medicine

3006 | 第三類組 | 醫藥衛生學群 | 國立臺灣大學
物理治療學系 School and Graduate Institute of Physical Therapy

第1志願為第三類組科系，故申請類組為第三類組

已選填之志願皆可改變前後順序或刪除

選填【聯合分發】志願

系所類型【重點產業系所】重要說明

申請就讀「重點產業系所」者，請填具聲明書，確實遵守

- 1.就讀【重點產業系所】者，入學前應具備基本華語文溝通能力。
- 2.就讀學士班【重點產業系所】者，升大二時應達華語文能力測驗（TOCFL）之聽力與閱讀測驗進階級（B1）。

The screenshot displays the application interface with two main sections: '招生校系清單' (Admission School/Department List) on the left and '已填選志願' (Selected Preferences) on the right.

招生校系清單 (Admission School/Department List):

- A dropdown menu labeled '系所類型' (Department Type) is open, showing options: '一般系所' (General Department), '一般系所' (General Department), '重點產業系所' (Key Industry Department), and '國際專修部' (International Specialization Department). The '重點產業系所' option is highlighted.
- Below the dropdown, a list of departments is visible, including '1007 | 外語學群 | 國立暨南國際大學 日本語文學系 Department of Language and Literature'.

已填選志願 (Selected Preferences):

- The selected preference is '1055 | 資訊學群 | 國立暨南國際大學 資訊管理學系 Department of Information Management'.
- A red 'X' icon is next to the department name.
- The preference number '1' is shown in a box with up and down arrows.
- The selected department type '重點產業系所' (Key Industry Department) is highlighted in a yellow box.

Step 2-7

志願檢視

資格檢視



個人基本資料



入學資料



奧林匹亞志願



個人申請志願



聯合分發成績採計方式



聯合分發志願



志願檢視

確認填報資料

奧林匹亞志願

序號	志願代碼	校系名稱
1	1710	國立清華大學 清華學院學士班(第1類組)

個人申請志願

序號	志願代碼	校系名稱
1	1007	國立臺灣大學 日本語文學系
2	1326	國立臺北藝術大學 美術學系

聯合分發志願

序號	志願代碼	校系名稱
1	3002	國立臺灣大學 醫學系
2	3006	國立臺灣大學 物理治療學系

跟家人、師長、朋友討論志願排序之後，最後再按「**確認填報資料**」。
一旦確認，就不可以再修改了！

可先下載預覽「**志願排序**」預覽為非正式文件

🔗 預覽個人資料

供未確認資料者下載（非正式文件，僅供檢視）

🔗 預覽聯合分發志願列表

供未確認聯合分發志願者下載（非正式文件，僅供檢視）

Step 3

下載及列印表件

下載報名表件

完成線上填寫個人資料後，請下載、列印並確認表件資料無誤。

若資料有誤(含無法顯示特殊字)，請填寫「[資料修正表](#)」並連同申請資料繳交至受理報名單位，始完成報名程序。

請將系統產生文件全數印出，並備齊簡章規定應繳資料於報名截止日前，至

本會為實質了解您赴臺升學動機及提升本報名系統，懇請利用幾分鐘時間，
預祝您金榜提名!! [開始填寫問卷](#)

下載各項
檔案並列
印出來

↓ 下載所有表件

1. 請在簡章規定之期限內列印並繳交至受理報名單位。

2. 報名「個人申請」者，務必於西元 2026 年 1 月 6 日（星期二）臺灣時間下午 5 時前完成備審資料上傳作業，
按下『確認上傳資料並提交』。逾時系統即關閉上傳功能，請預留資料上傳時間，以免上傳失敗。

3. 所填志願校系之「必繳」項目皆須上傳檔案，於系統按下「確認上傳資料並提交」按鍵後，始能成功提交。

4. 如欲放棄上傳部分志願校系審查資料時，可於該志願上傳頁面點選「放棄上傳備審資料」按鍵，惟申請人一旦
於系統完成「放棄上傳備審資料」作業並確認提交後，一律不得以任何理由要求撤回或修改，請審慎考量。

資格檢視



個人基本資料



入學資料



奧林匹亞志願



個人申請志願



聯合分發成績採計方式



聯合分發志願



華語文能力證明文件類型



志願檢視

已確認並鎖定填報資料

▶ 下載報名表件

上傳備審資料



(僅有參加個人申請者需要)

確認上傳資料並提交

注意：按下確認後，【上傳備審資料】頁面檔案就無法再做變更，請儘早確認推薦函上傳情形後再提交。

列印表件、依序裝訂



3-1. 資料檢核表(1份).....

系統產生

3-2. 申請表(3份).....

系統產生

3-3. 身分證或護照影本(1份)

必繳

3-4. 學歷證件 (各1份).....

必繳

A. 中學畢業或離校證明影本

B. 中學最後三年成績單正本

C. 以「SAT Subject Test測驗成績」、「A LEVEL

文憑成績」、「國際文憑預科課程IBDP考試成

績」採計成績者，須檢附上述測驗或文憑成績正本

D. 選填「奧林匹亞」志願者須檢附獲獎證明影本

E. 選填「重點產業系所」志願者須填具聲明書。

系統產生

3-5. 「聯合分發」校系志願表(1份)(記得**簽名**)

系統產生

3-6. 「成績採計資料參考表」(1份)(記得**簽名**)

系統產生

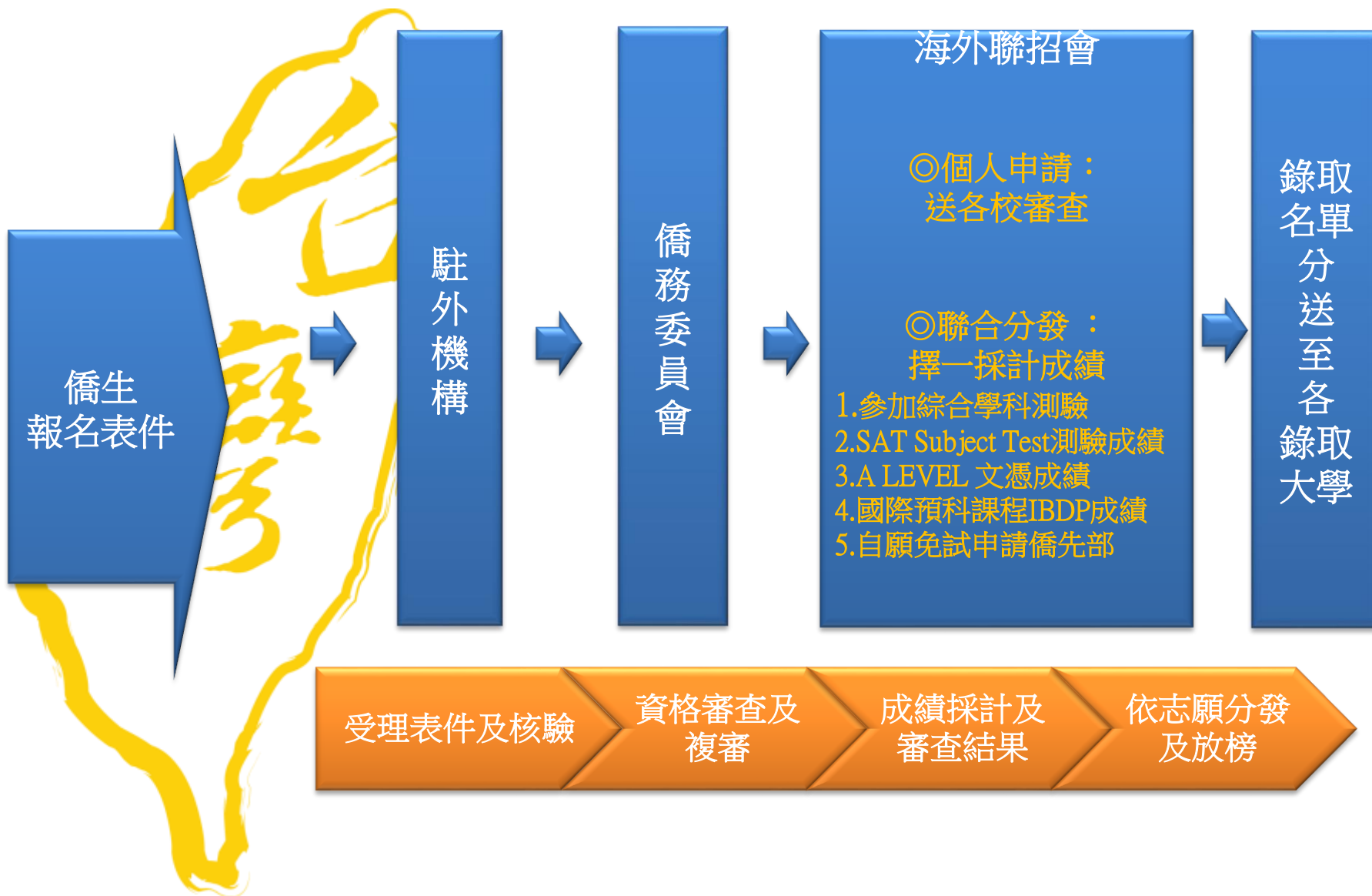


Step 4

繳交表件

請於2026年2月28日前將 **Step 3** 的各項資料，
繳交至 我政府駐外機構。

報名表件之旅





祝：金榜題名

<http://www.overseas.ncnu.edu.tw/>

台灣南投縣埔里鎮大學路1號

Tel:886-49-2910900

Fax:886-49-2911182



:overseas@ncnu.edu.tw